




Идея 120 шкаф распашной 3Д + ЯЩИКИ



1200x510x2210h

Инструмент для сборки (в комплект не входит)



Важная информация:



















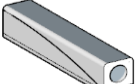

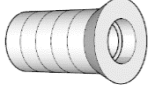
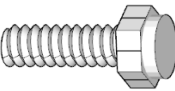
Во избежание нанесения царапин, сборку мебели необходимо выполнять на мягкой поверхности, например ковер.

Фабрикой-изготовителем рекомендовано производить сборку крупногабаритной корпусной мебели в горизонтальном положении.

Список деталей						
№	Наименование	Материал	Длина	Ширина	Толщина	к-во
1	Шкаф Идея 220 Боковина	ЛДСП 16	2200	490	16	2
2	Шкаф Идея 220 Стойка	ЛДСП 16	2088	490	16	1
3	Шкаф Идея 220 Фасад 400	ЛДСП 16	2116	397	16	1
3а	Шкаф Идея 220 Фасад 400 Малый Левый	ЛДСП 16	1426	397	16	1
3б	Шкаф Идея 220 Фасад 400 Малый Правый	ЛДСП 16	1426	397	16	1
4	Шкаф Идея 220 Полка 400 Эксц	ЛДСП 16	490	382	16	1
5	Шкаф Идея 220 Полка 400 Вкл	ЛДСП 16	490	382	16	3
6	Шкаф Идея 120x220 Крышка	ЛДСП 16	1168	490	16	1
7	Шкаф Идея 120x220 Дно	ЛДСП 16	1168	490	16	1
8	Шкаф Идея 120x220 Цоколь	ЛДСП 16	1168	80	16	2
9	Шкаф Идея 220 400 Задняя Стенка	ХДФ 3	2114	396	3	3
10	Шкаф Идея 120x220 Полка Б Эксц	ЛДСП 16	770	490	16	2
11	Шкаф Идея 220 Фасад 80 Ящика	ЛДСП 16	200	796	16	3
12	Шкаф Идея 220 Планка 80 Ящика	ЛДСП 16	60	770	16	3
13	Шкаф Идея 220 Боковина Ящика	ЛДСП 16	434	130	16	6
14	Шкаф Идея 220 Задник 80 Ящика	ЛДСП 16	744	130	16	3
15	Шкаф Идея 220 Дно 80 Ящика	ХДФ 3	740	446	3	3

ФУРНИТУРА

*фурнитура может отличаться от представленной

 или Ключ под евроинт	 Евроинт 6,3x50 x30	 Евроинт 6,3x13 x22	 Шуруп 3,5x16 x68	 Гвоздь X180
 Петля x11	 Полкодержатель x21	 Полкодержатель x12	 Шток полкодержателя x12	 Шариковые направляющие 450 мм x3
 Профиль 973 мм x1 675 мм x1 403 мм x1	 Эксцентрик x18	 Шток эксцентрика x18	 Держатель штанги x2	 Штанга 764 мм x1
 Заглушка для отверстий x60	 Заглушка евроинта x30	 Заглушка эксцентрика x18	 Корпус толкателя x3	 Толкатель x3
 Дюбель опора М6 x6	 Опора болт М6 x6			

Порядок монтажа шариковых направляющих полного выдвижения

1. Выдвиньте направляющую на полную длину.

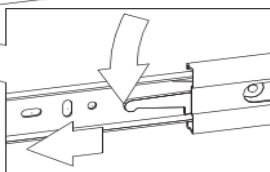
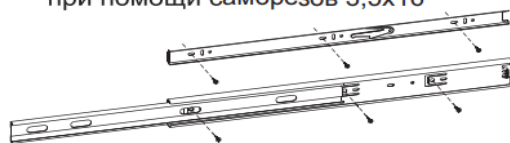
2. Отодвиньте фиксирующий рычаг с внутренней стороны направляющей.

3. Отделите ответную часть направляющей от основной.



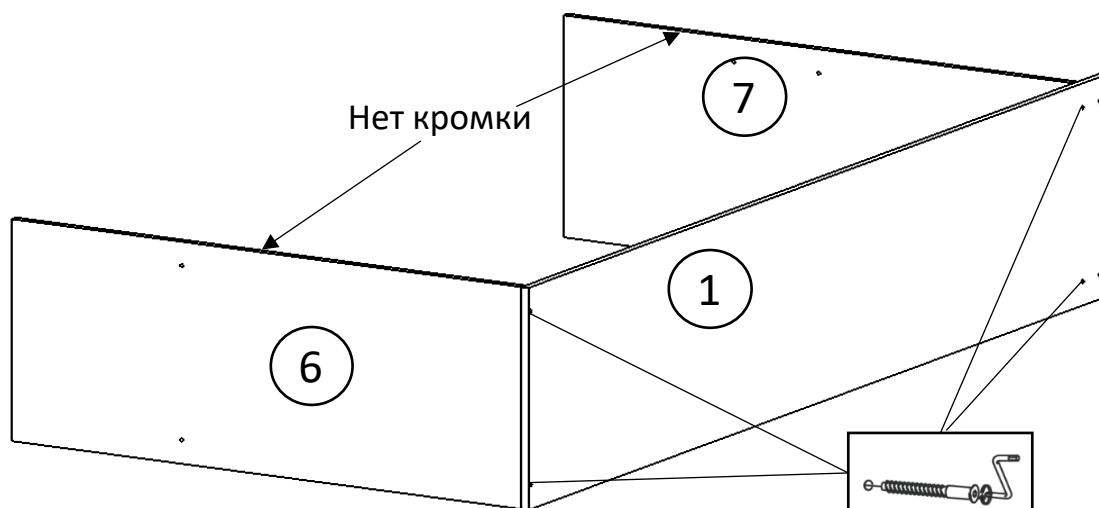
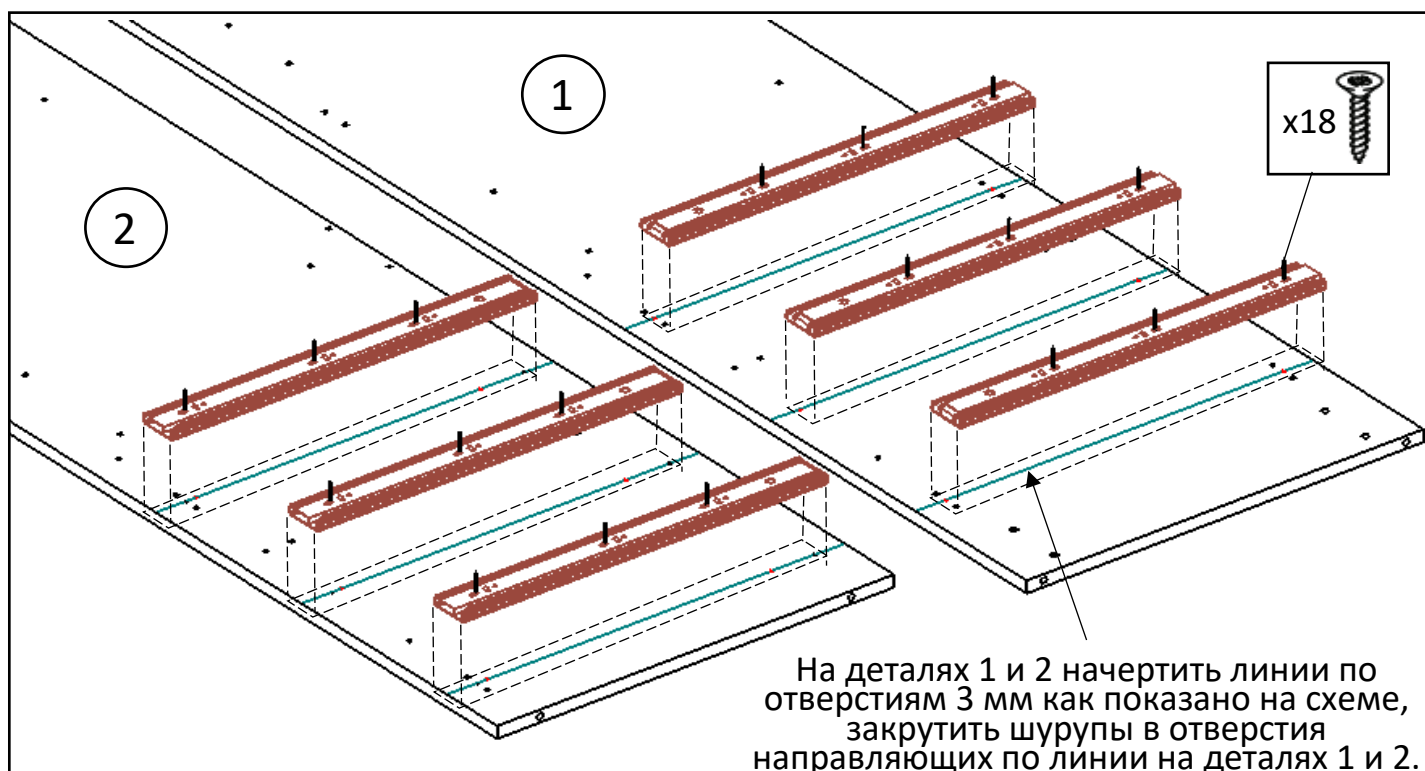
4. Части направляющих крепят независимо друг от друга, но соблюдая взаимную ориентацию.

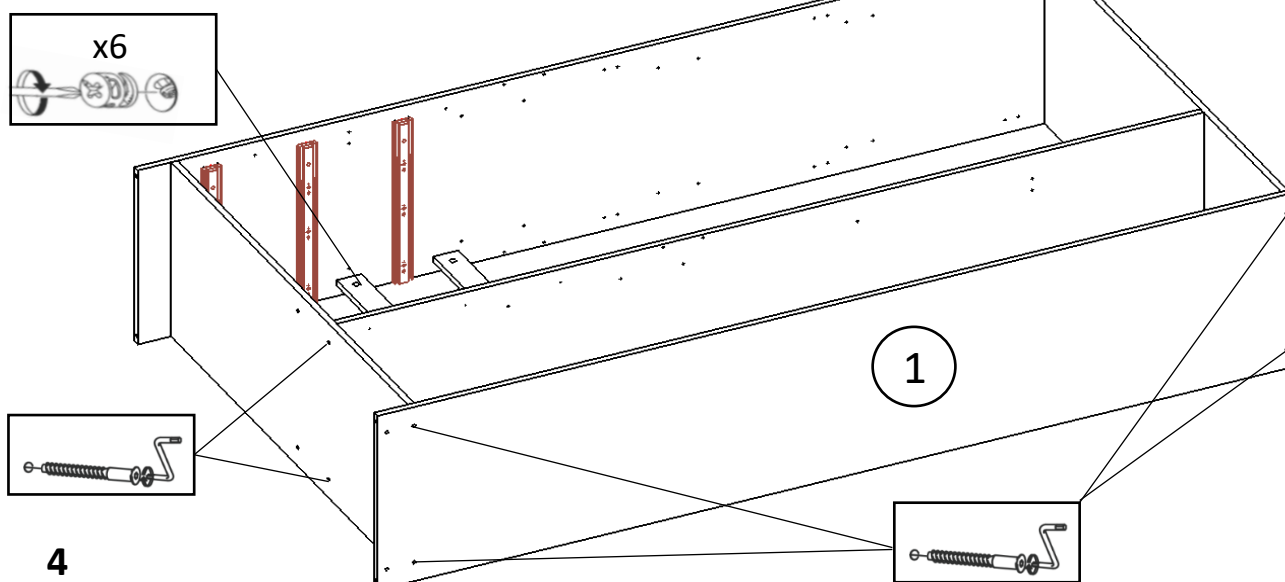
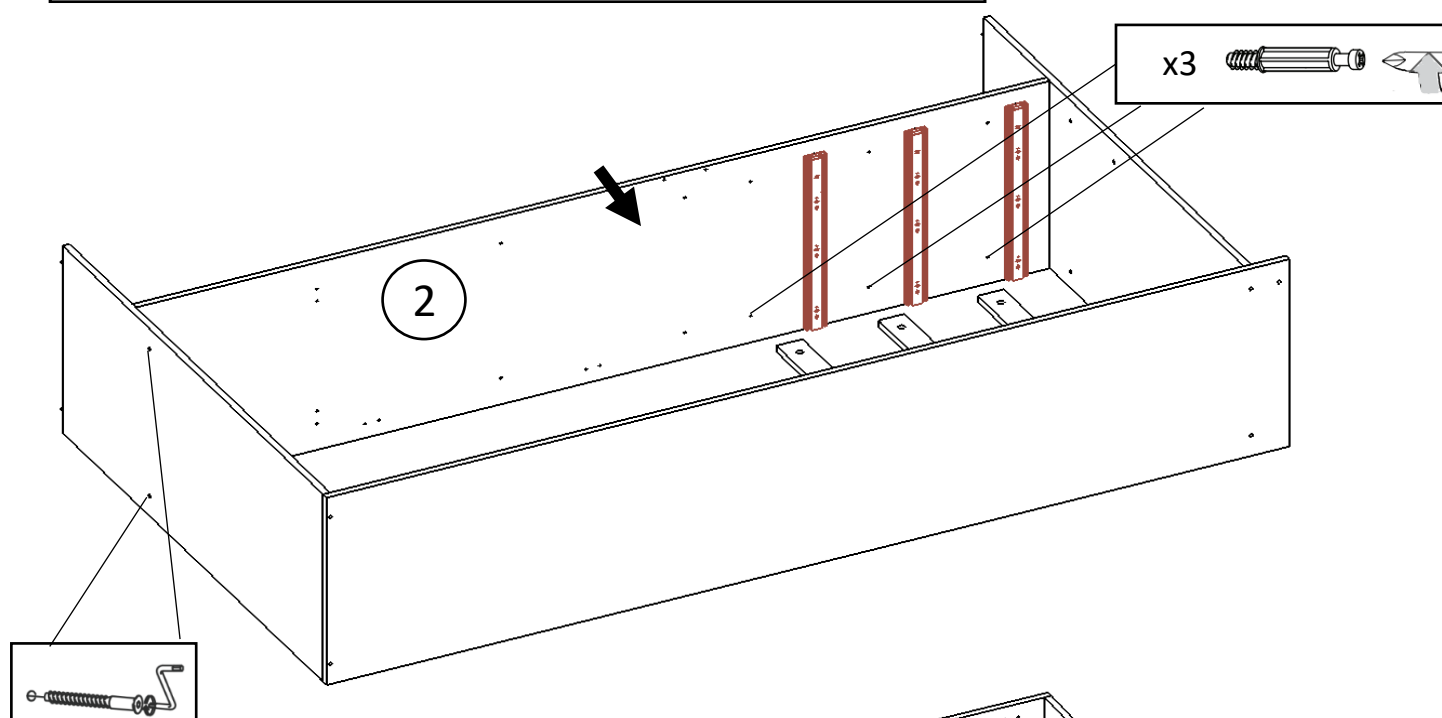
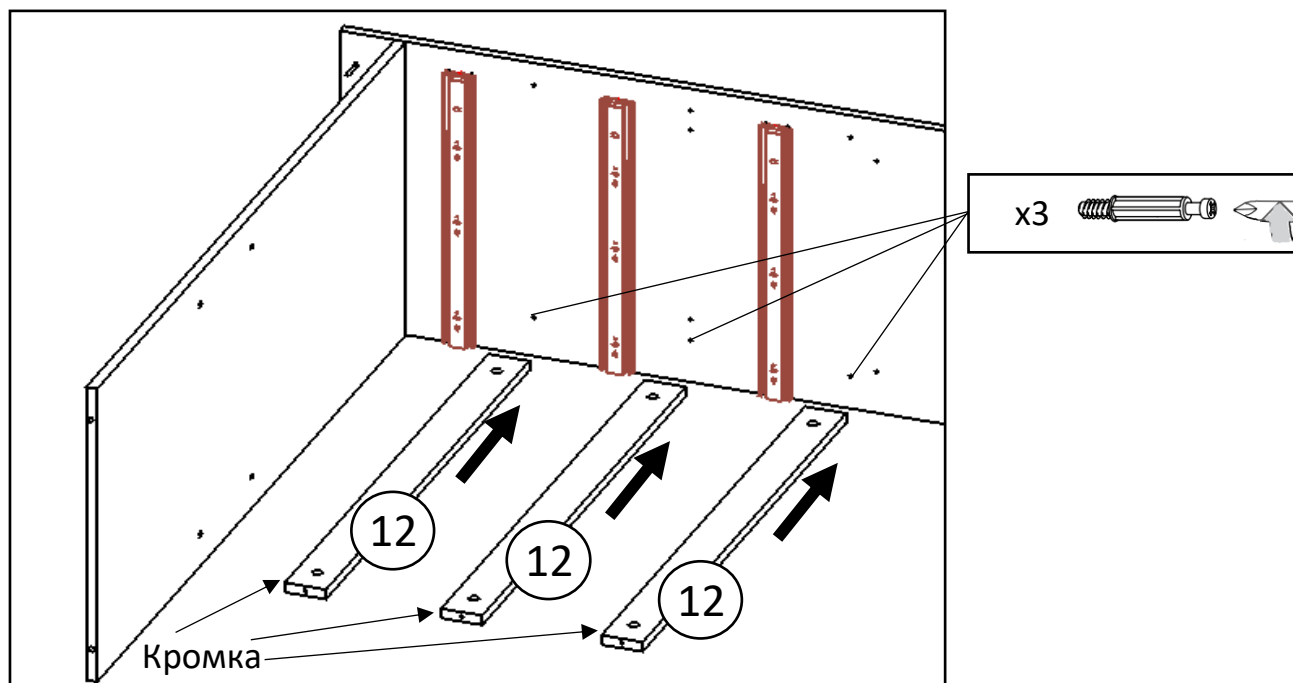
Ответная часть крепится к выдвигаемой части мебели при помощи саморезов 3,5х16

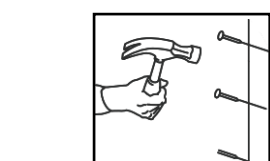
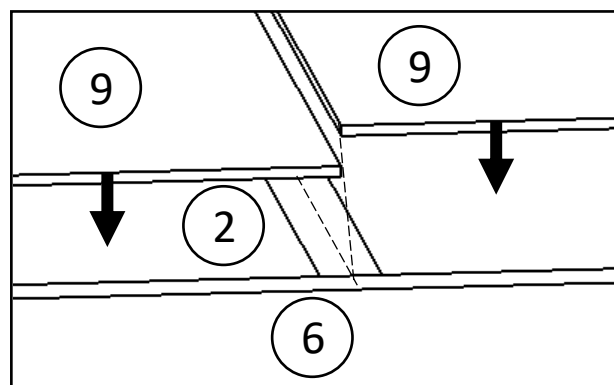
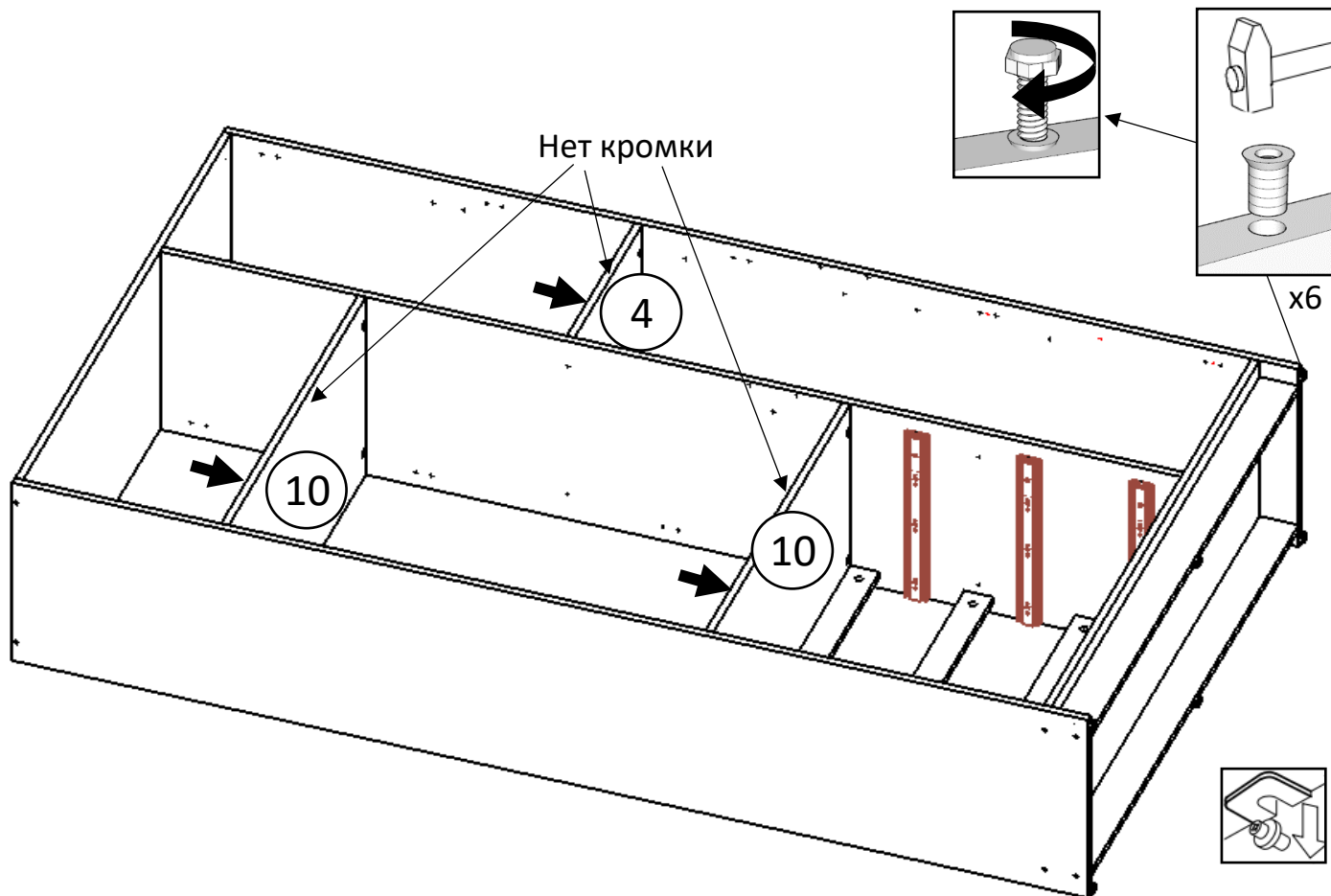


5. Сборочные единицы мебели с закрепленными на них частями шариковых направляющих совмещаются вместе и задвигаются до характерного щелчка.

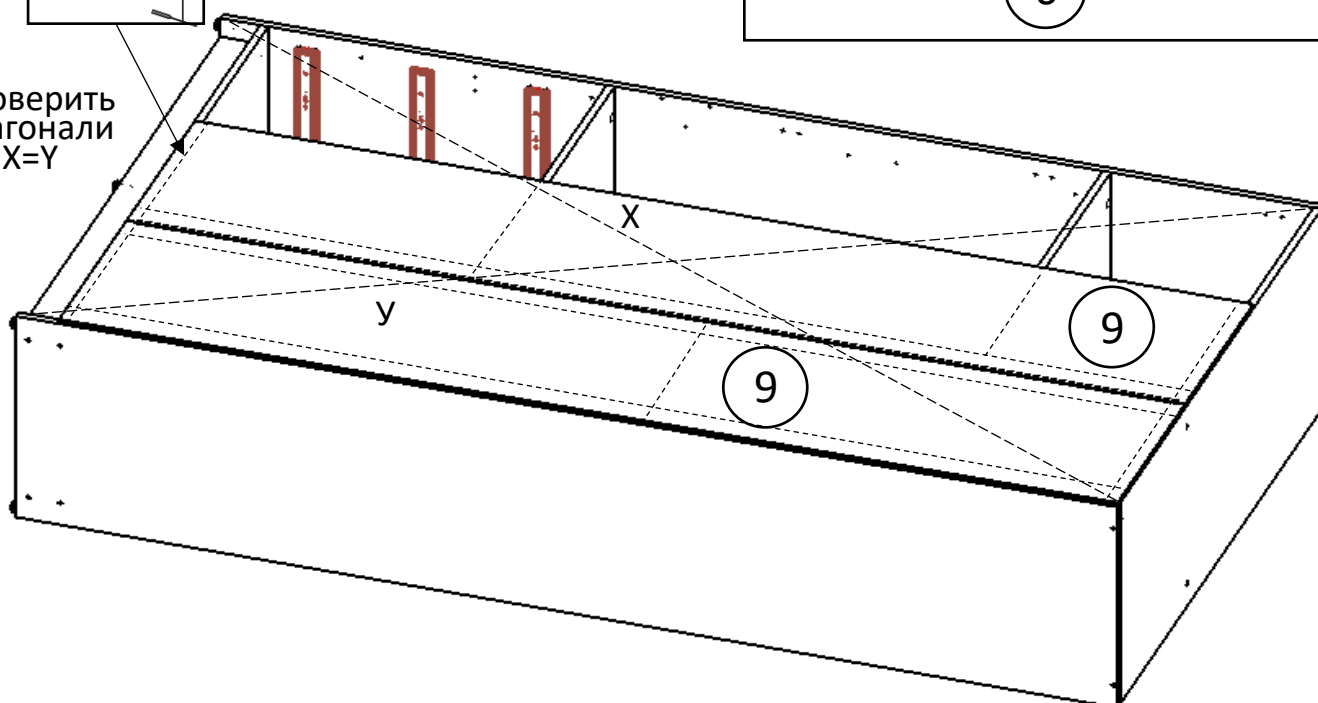
Сборка шкафа


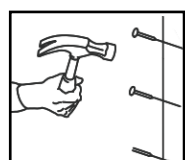






Проверить
диагонали
 $X=Y$





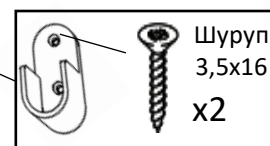
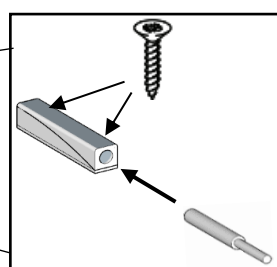
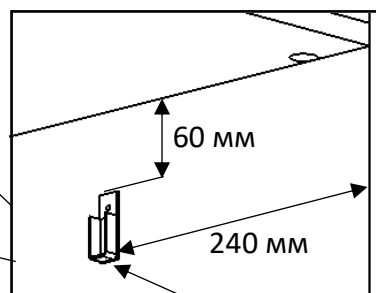
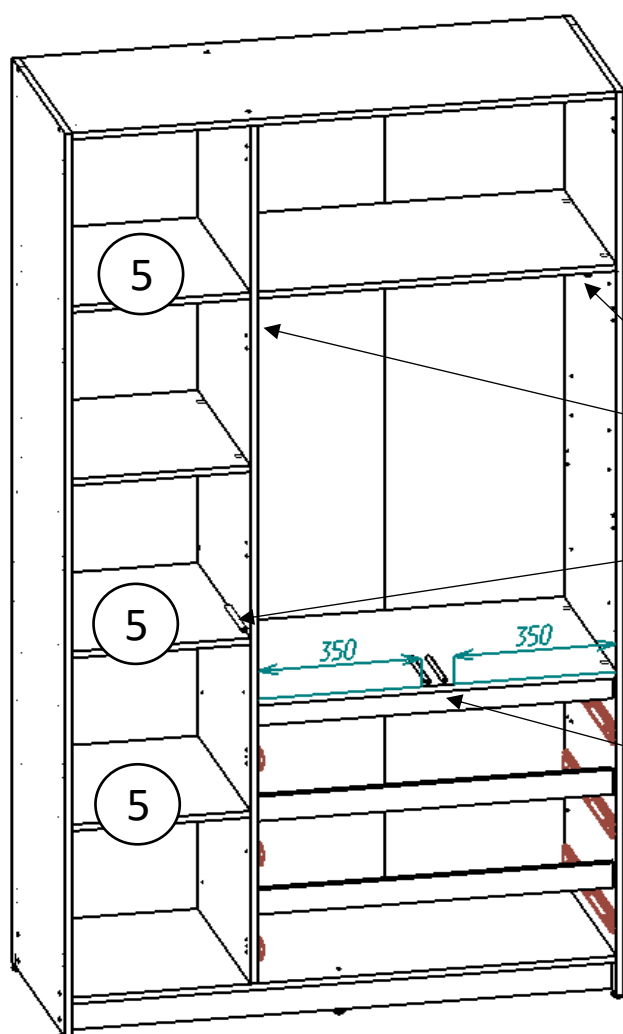
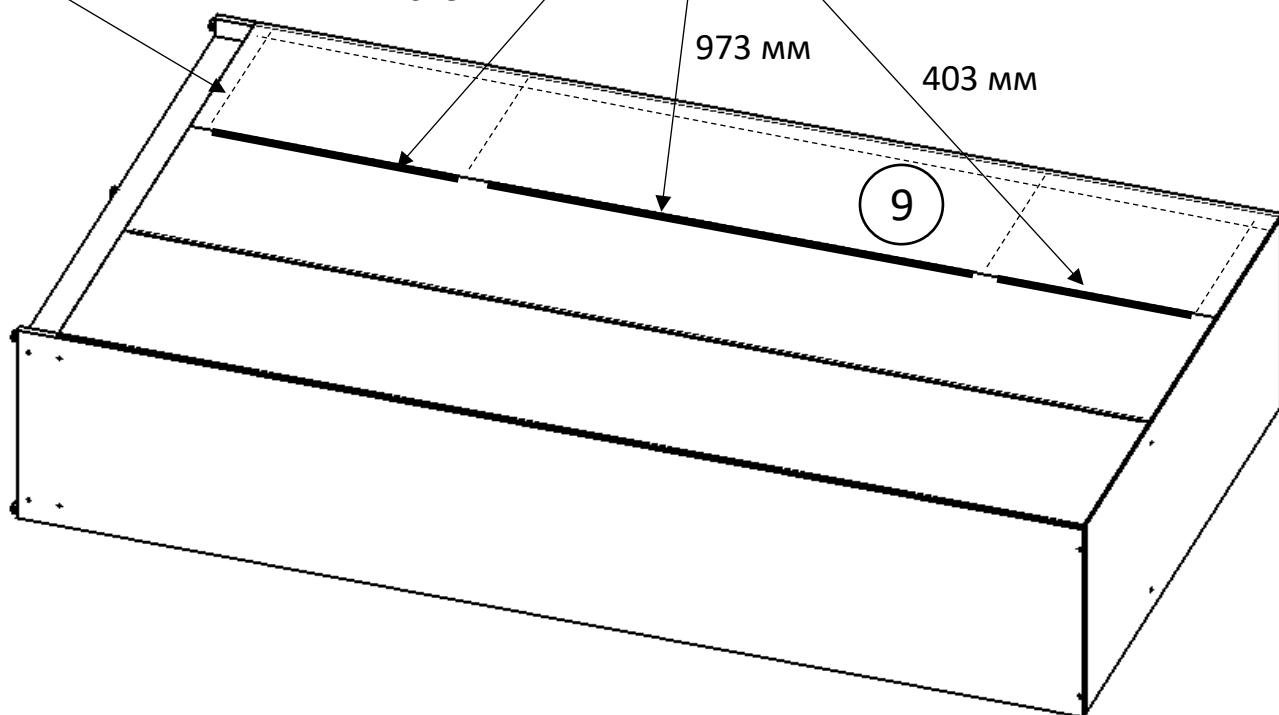
Соединить Задние
стенки(9) между собой
профилем

675 мм

973 мм

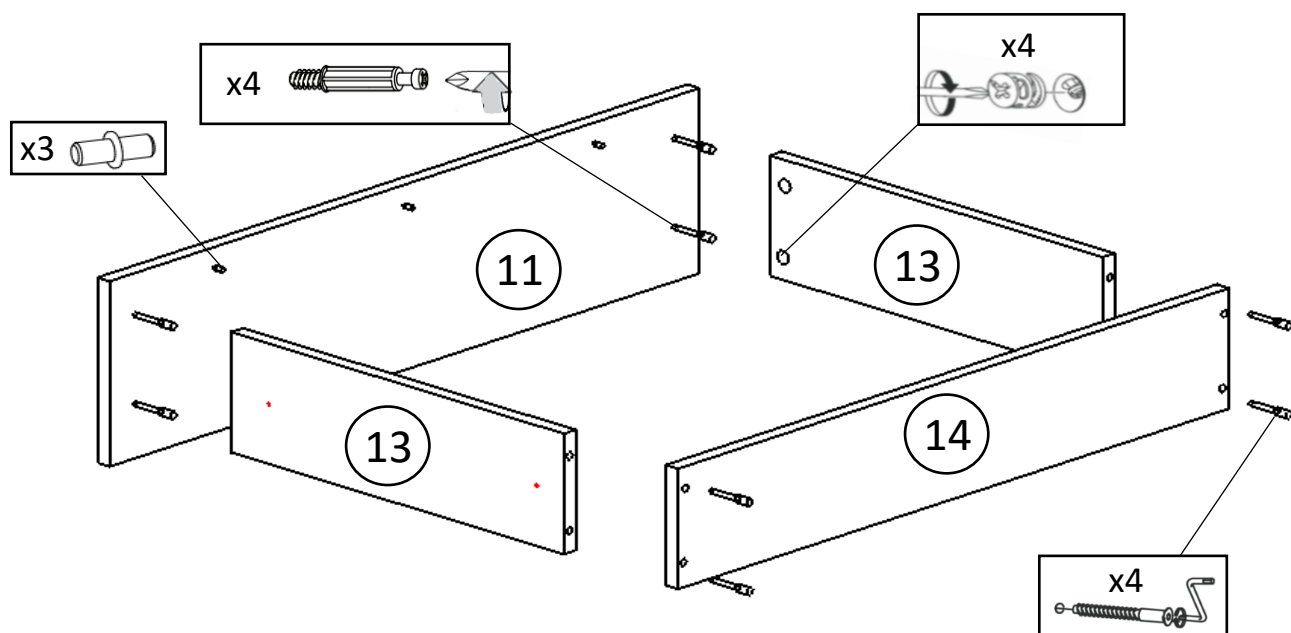
403 мм

9



Шуруп
3,5x16
x2

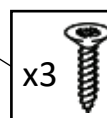
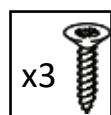
Сборка ящиков - 3 шт.

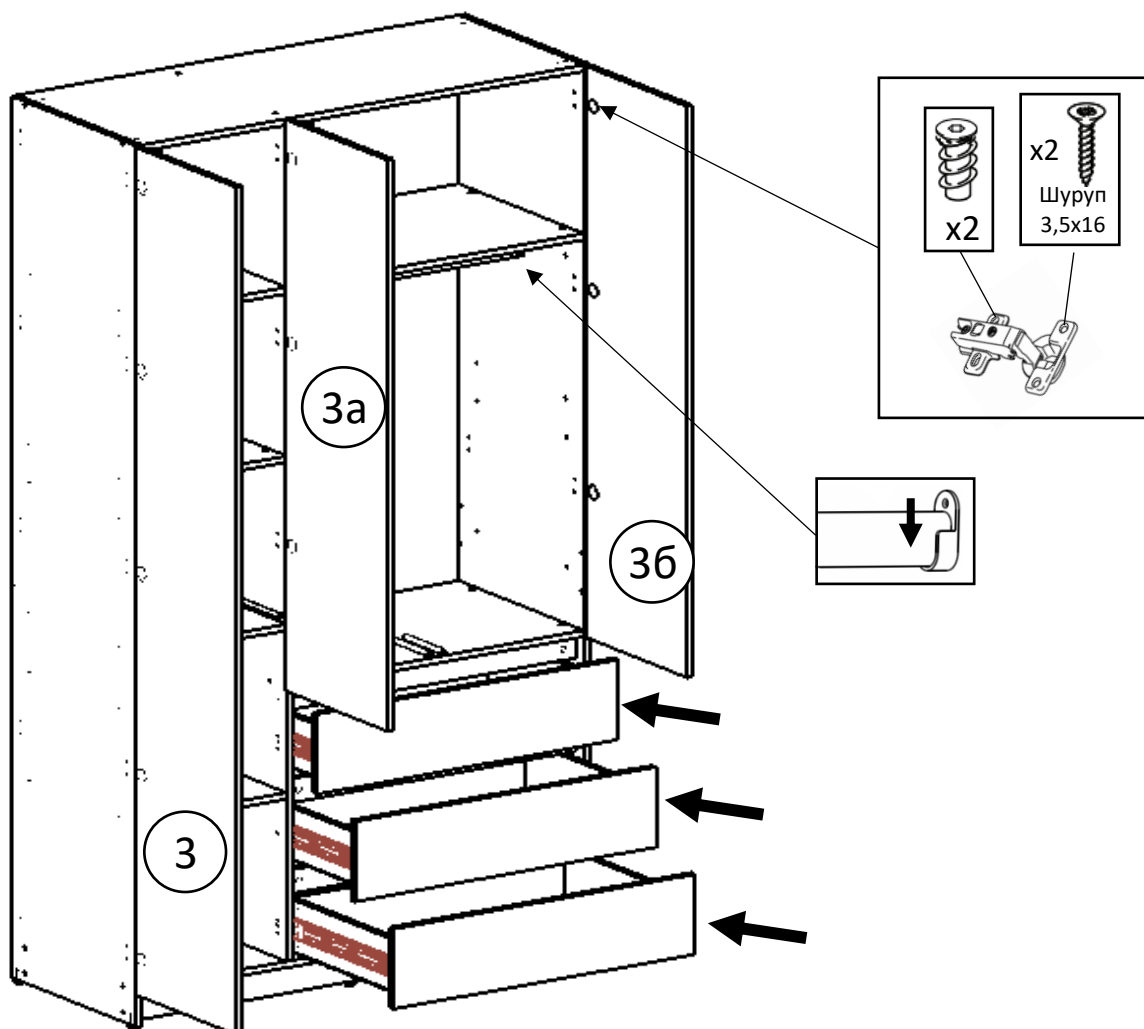


Проверить
диагонали
 $X=Y$

На деталях 13 начертить
линии по отверстиям 3 мм
как показано на схеме

Закрутить шурупы в
отверстия направляющих
по линии на деталях 13





Совместив ответные части направляющих на корпусе шкафа и на ящиках установить ящики в шкаф



После сборки заглушить все видимые отверстия



Гарантийный талон

Гарантийный талон передается покупателю вместе с изделием. Гарантийный талон должен храниться в течение всего гарантийного срока эксплуатации и в обязательном порядке предъявляться в момент обращения за гарантийным обслуживанием.

Правила эксплуатации и ухода за мебелью

1. Во избежание перекоса мебель рекомендуется устанавливать на ровные поверхности. Эксплуатировать в сухих, проветриваемых помещениях при температуре не менее 10 градусов.
2. Не следует устанавливать мебель близко к сырým, холодным стенам. Мебель должна быть защищена от прямого попадания солнечных лучей, не должна размещаться вблизи отопительных приборов. Если расстояние между боковой поверхностью нагревательного прибора и изделием мебели меньше 50 мм, рекомендуется использовать прокладку из теплоизоляционного материала.
3. В случае загрязнения поверхностей, облицованных синтетическим материалом, пропитанных термореактивными полимерами, рекомендуется протирать их мягкой влажной тканью, затем сухой.
4. В мебели, имеющей крепление болтами, винтами, шурупами и механизмы, при ослаблении соединений необходимо периодически подтягивать их.
5. Поверхности деталей мебели оберегать от попадания влаги, щелочей, ацетона, спирта и т.д., а также от механических повреждений. На поверхность мебели не следует ставить горячие предметы.

Условия транспортировки и хранения.

Мебель транспортируют всеми видами транспорта в крытых транспортных средствах, а также в контейнерах. В пределах одного населенного пункта мебель допускается перевозить открытым автотранспортом при условии предохранения ее от повреждения, загрязнения и атмосферных осадков. При транспортировании изделий в местах соприкосновений их друг с другом, с кузовом транспортных средств и связочными материалами должны быть мягкие прокладки, предохраняющие от механических повреждений. Погрузочно-разгрузочные работы при транспортировании мебельных пакетов должны осуществляться так, чтобы в результате данных работ мебельные пакеты не получили механических повреждений. Изготовитель за сохранность изделия в период транспортирования ответственности не несет. Изделия мебели должны храниться в крытых помещениях при температуре не менее +2 градуса и относительной влажности воздуха от 45-70%.

Гарантии изготовителя.

Мебель соответствует требованиям настоящего стандарта при соблюдении условий транспортирования, эксплуатации и хранения. Гарантийный срок эксплуатации изделий - 24 месяца. Гарантийный срок исчисляется со дня передачи мебели. Срок ремонта соответствует сроку, определенному в Законе о защите прав потребителя, и не превышает 45 дней. Производитель имеет право без предварительного уведомления вносить изменения в изделие, которые не ухудшают его технические характеристики, а являются результатом работ по усовершенствованию его конструкции или технологии производства.

Гарантийное обслуживание не производится в случае:

1. Истечение гарантийного срока.
2. При нарушении правил транспортировки и хранения.
3. В случае нарушения правил эксплуатации и ухода за мебелью.
4. При повреждении изделия или отдельных модулей в результате неправильной сборки.
5. Нанесение ущерба изделию вследствие обстоятельств непреодолимой силы (стихия, пожар, наводнение, несчастные случаи и т.д.).
6. При наличии следов постороннего вмешательства или ремонта.
7. При обнаружении следов воздействия жидкостей, химикатов, растворителей, а также повреждений животными, механических повреждений.
8. Неправильной трансформации моделей, повлекших повреждения.
9. Превышение допустимых нагрузок на механизм трансформации стола – 250 кг. равномерно распределенной по всей плоскости столешницы.
10. Использование изделий в производственных целях.
11. Нанесение ущерба изделию в результате внесения изменений в его конструкцию.

Недостатком мебели не являются:

1. Незначительная разнооттеночность цвета и отличие рисунка ламинированных поверхностей (декора);
2. Мелкие волосяные трещины возникшие в ходе эксплуатации;
3. Появление скрипа в процессе эксплуатации механизмов, петель или роликов дверей, а также тугого раскладывания механизма, тугого открывания дверей или выдвигания ящиков не является дефектом и легко устраняется путём смазывания трущихся деталей и болтовых соединений машинным маслом или его аналогами (WD-40, силиконовая смазка и т.д.)
4. Небольшие дефекты на скрытых поверхностях изделия, где они не видны и не портят внешний вид изделия.

ВНИМАНИЕ! Сохраняйте гарантийный талон в течение всего гарантийного срока!

Маркировочный ярлык

Наименование изготовителя:	ООО Король диванов	Дата изготовления:	ТЗ ТС 025-2012 ГОСТ 16371-2014
Наименование изделия:	Идея 120 шкаф распашной ЗД + ЯЩИКИ	Гарантийный срок: 24 месяца Срок службы: 10 лет	

